

Организация: ОАО "Банк Пример" (свод по десяти крупным кредитным организациям РФ)
Регистрационный номер: 1111

Валюта: руб.

Масштаб: миллионы

Дата: 01.01.2009

СТРУКТУРА БАЛАНСА БАНКА

По состоянию на 1.01.2009г. валюта баланса-брутто организации составляет 33,327,181 млн.руб., по сравнению с предыдущей датой анализа (на 1.12.2008г.) показатель увеличился на 3.6%, в абсолютном выражении изменение составило 1,170,039 млн.руб.

По состоянию на 1.01.2009г. валюта баланса-нетто организации составляет 15,225,162 млн.руб., по сравнению с предыдущей датой анализа (на 1.12.2008г.) показатель увеличился на 10.3%, в абсолютном выражении изменение составило 1,422,411 млн.руб.

Соотношение активов, приносящих доход, и активов, не приносящих доход, организации на 1.01.2009г. составляет 87.0% и 13.0% соответственно.

Максимальную долю в составе активов, приносящих доход, занимают кредиты юридическим лицам - 59.3%, в абсолютном выражении 8,124,459 млн.руб.

Максимальную долю в составе активов, не приносящих доход, занимают корсчета и другие счета в Банке России - 35.5%, в абсолютном выражении 722,555 млн.руб.

Соотношение собственных и привлеченных ресурсов организации на 1.01.2009г. составляет 11.0% и 89.0% соответственно.

Максимальную долю в составе привлеченных средств занимают средства банков - 32.6%, в абсолютном выражении 4,421,419 млн.руб.

Максимальную долю в составе собственных средств занимают добавочный капитал и накопленная прибыль - 60.2%, в абсолютном выражении 1,005,929 млн.руб.

СТРУКТУРА ПРИВЛЕЧЕННЫХ СРЕДСТВ

Объем привлеченных средств организации на 1.01.2009г. составил 13,553,542 млн.руб., по сравнению с предыдущей анализируемой датой показатель увеличился на 11.9%, в абсолютном выражении изменение составило 1,438,534 млн.руб.

За анализируемый период в структуре привлеченных средств организации произошли следующие изменения:

- доля средств юридических лиц на расчетных и других счетах увеличилась с 12.6% до 12.9%, в абсолютном выражении изменение объема средств юридических лиц на расчетных и других счетах составило 223,659 млн.руб.;

- доля депозитов юридических лиц уменьшилась с 23.7% до 20.6%, в абсолютном выражении изменение объема депозитов юридических лиц составило -79,036 млн.руб.;

- доля средств банков, незавершенных расчетов увеличилась с 27.7% до 32.6%, в абсолютном выражении изменение объема средств банков, незавершенных расчетов составило 1,068,605 млн.руб.;

- доля вкладов физических лиц уменьшились с 30.8% до 29.7%, в абсолютном выражении изменение объема вкладов физических лиц составило 282,640 млн.руб.;

- доля выпущенных банком ценных бумаг уменьшилась с 4.8% до 4.2%, в абсолютном выражении изменение объема выпущенных банком ценных бумаг составило -19,422 млн.руб.;

- доля прочих привлеченных средств уменьшилась с 0.4% до 0.0%, в абсолютном выражении изменение объема прочих привлеченных средств составило -37,911 млн.руб.

СТРУКТУРА СОБСТВЕННЫХ СРЕДСТВ

Объем собственных средств организации на 1.01.2009г. составил 1,671,619 млн.руб., по сравнению с предыдущей анализируемой датой показатель уменьшился на -0.0%, в абсолютном выражении изменение составило -16,124 млн.руб.

За анализируемый период в структуре собственных средств организации произошли следующие изменения:

- доля уставного капитала банка увеличилась с 19.6% до 19.8%, в абсолютном выражении изменение объема уставного капитала составило 0 млн.руб.;
- доля добавочного капитала, нераспределенной прибыли, непокрытого убытка банка уменьшилась с 61.7% до 60.2%, в абсолютном выражении изменение объема добавочного капитала, нераспределенной прибыли, непокрытого убытка составило -35,171 млн.руб.;
- доля резервного фонда банка увеличилась с 2.2% до 2.3%, в абсолютном выражении изменение объема резервного фонда составило 0 млн.руб.;
- доля полученной банком прибыли увеличилась с 10.2% до 11.1%, в абсолютном выражении изменение объема прибыли банка составило 13,013 млн.руб.;
- доля полученного банком убытка не изменилась (0.0%);
- доля доходов будущих периодов увеличилась с 6.2% до 6.6%, в абсолютном выражении изменение объема доходов будущих периодов составило 6,035 млн.руб.;
- доля расходов будущих периодов не изменилась (0.0%).

СТРУКТУРА АКТИВОВ, ПРИНОСЯЩИХ ДОХОД

Величина активов, приносящих доход, организации на 1.01.2009г. составила 13,700,224 млн.руб., по сравнению с предыдущей анализируемой датой показатель увеличился на 4.4%, в абсолютном выражении изменение составило 571,502 млн.руб.

Доля активов, приносящих доход, в составе активов нетто на 1.01.2009г. составляет 87.0%, т.е. банк эффективно вкладывает привлеченные средства, оптимально их используя.

За анализируемый период в структуре активов, приносящих доход, организации произошли следующие изменения:

- доля кредитов, выданных юридическим лицам, уменьшилась с 59.5% до 59.3%, в абсолютном выражении изменение объема кредитов, выданных юридическим лицам, составило 318,234 млн.руб.;
- доля кредитов и депозитов, размещенных в других кредитных организациях, уменьшилась с 11.2% до 11.1%, в абсолютном выражении изменение объема кредитов и депозитов, размещенных в других кредитных организациях, составило 62,029 млн.руб.;
- доля кредитов и депозитов, размещенных в Банке России, уменьшилась с 1.4% до 0.9%, в абсолютном выражении изменение объема кредитов и депозитов, размещенных в Банке России, составило -54,812 млн.руб.;
- доля кредитов, выданных физическим лицам, уменьшилась с 16.4% до 15.7%, в абсолютном выражении изменение объема кредитов, выданных физическим лицам, составило -3,849 млн.руб.;
- доля ценных бумаг увеличилась с 8.7% до 9.3%, в абсолютном выражении изменение объема ценных бумаг составило 134,648 млн.руб.;
- доля прочих активов, приносящих доход, увеличилась с 2.9% до 3.6%, в абсолютном выражении изменение объема прочих активов, приносящих доход, составило 115,253 млн.руб.

Кредитный портфель банка на 1.01.2009г. составляет 11,934,298 млн.руб.

Максимальную долю в кредитном портфеле занимают кредиты юридическим лицам - 68.1%, в абсолютном выражении 8,124,459 млн.руб.

Качество кредитного портфеля организации можно признать "удовлетворительным" - доля просроченных кредитов в общем объеме выданных кредитов на 1.01.2009г. составляет 1.7% (критерий - не более 5%).

СТРУКТУРА АКТИВОВ, НЕ ПРИНОСЯЩИХ ДОХОД

Величина активов, не приносящих доход, организации на 1.01.2009г. составила 2,036,031 млн.руб., по сравнению с предыдущей анализируемой датой показатель увеличился на 83.2%, в абсолютном выражении изменение составило 924,410 млн.руб.

За анализируемый период в структуре активов, не приносящих доход, организации произошли следующие изменения:

- доля денежных средств уменьшилась с 26.6% до 23.8%, в абсолютном выражении изменение объема денежных средств составило 188,318 млн.руб.;

- доля средств на корсчетах и других счетах в Банке России увеличилась с 17.9% до 35.5%, в абсолютном выражении изменение объема средств на корсчетах и других счетах в Банке России составило 523,202 млн.руб.;

- доля средств на корсчетах в других банках уменьшилась с 31.2% до 27.0%, в абсолютном выражении изменение объема средств на корсчетах в других банках составило 202,462 млн.руб.;

- доля основных средств и хозяйственных затрат уменьшилась с 20.1% до 11.8%, в абсолютном выражении изменение объема основных средств и хозяйственных затрат составило 16,660 млн.руб.;

- доля прочих активов, не приносящих доход, уменьшилась с 4.2% до 2.0%, в абсолютном выражении изменение объема прочих активов, не приносящих доход, составило -6,231 млн.руб.

Высоколиквидные активы организации на 1.01.2009г. составили 1,766,223 млн.руб. (5.3% от валюты баланса), по сравнению с предыдущей анализируемой датой показатель увеличился на 110.6%, в абсолютном выражении изменение составило 927,618 млн.руб.

Коэффициенты оборачиваемости по счетам высоколиквидных активов (отношение оборотов по счету за месяц к остатку) на анализируемую дату следующие:

- по корсчету в Банке России:

дебетовый оборот / остаток = 18,696,750 млн.руб. / 705,725 млн.руб. = 26.5 раза,

кредитовый оборот / остаток = 18,173,127 млн.руб. / 705,725 млн.руб. = 25.8 раза;

- по кассе:

дебетовый оборот / остаток = 4,988,475 млн.руб. / 438,966 млн.руб. = 11.4 раза,

кредитовый оборот / остаток = 4,795,754 млн.руб. / 438,966 млн.руб. = 10.9 раза;

- по корсчетам в банках-резидентах:

дебетовый оборот / остаток = 958,352 млн.руб. / 120,712 млн.руб. = 7.9 раза,

кредитовый оборот / остаток = 953,572 млн.руб. / 120,712 млн.руб. = 7.9 раза;

- по корсчетам в банках-нерезидентах:

дебетовый оборот / остаток = 18,656,673 млн.руб. / 428,665 млн.руб. = 43.5 раза,

кредитовый оборот / остаток = 18,458,991 млн.руб. / 428,665 млн.руб. = 43.1 раза.

Отношение высоколиквидных активов к средствам банка до востребования составляет 57.0%, что свидетельствует о том, что достаточная часть обязательств до востребования может быть оплачена немедленно.

МЕЖБАНКОВСКИЕ ОПЕРАЦИИ

Сальдо между размещенными и привлеченными средствами на межбанковском рынке (кредиты и депозиты межбанковские, ЦБ РФ, остатки на корсчетах ЛОРО и НОСТРО) на 1.01.2009г. составляет -2,212,358 млн.руб., т.е. организация является "нетто-заемщиком".

Кредитов и депозитов на рынке межбанковского кредитования по состоянию на 1.01.2009г. организация привлекла на сумму 4,240,417 млн.руб., при этом размещенные межбанковские кредиты в других кредитных организациях составили 1,658,038 млн.руб.

Организация привлекает большой объем (более 20%) межбанковских кредитов и депозитов - доля в общем объеме привлеченных банком средств составляет 31.3%, что свидетельствует об излишней зависимости от изменений межбанковского рынка.

Максимальный разрыв по срокам между размещением и привлечением ресурсов на межбанковском рынке, при котором банк является нетто-кредитором, наблюдается по сроку "от 8 до 30 дней" (462,833 млн.руб.).

Краткая справка о финансовом состоянии кредитной организации



Максимальный разрыв по срокам между размещением и привлечением ресурсов на межбанковском рынке, при котором банк является нетто-заемщиком, наблюдается по сроку "от 181 дня до 1 года" (-1,217,905 млн.руб.).

Наблюдаются обороты и остатки по счетам просроченной задолженности по выданным МБК (678 млн.руб. и 429 млн.руб. соответственно), т.е. у организации в анализируемом периоде возникали проблемы с возвратом выданных межбанковских кредитов, и на анализируемую дату остатки по счетам просроченной задолженности не ликвидировались.

Оборотов и остатков по счетам просроченной задолженности по привлеченным МБК не наблюдается, т.е. банк не имеет проблем с возвратом межбанковских кредитов, привлеченных от других кредитных организаций - возвращает привлеченные ресурсы в срок.

Нормативы, установленные Инструкцией Банка России от 16.01.2004г. №110-И "Об обязательных нормативах банков", на анализируемую дату выполняются.

Норматив достаточности капитала Н1 выше установленного Банком России минимально допустимого значения (для банков с размером собственных средств (капитала) не менее суммы, эквивалентной 5 млн. евро, - 10%), выполняется с запасом и на 1.01.2009г. равен 13.78%.

У организации неисполненной задолженности по расчетным операциям с клиентами в балансе не зафиксировано. Кредитовых оборотов и остатков по счетам картотеки (сч.47418), характеризующих то, что за отчетный период у организации происходили задержки платежей, связанные с недостаточностью средств на корреспондентском счете, не наблюдается.

Кредитная организация работает прибыльно. Прибыль текущего года на 1.01.2009г. составила 248,305 млн.руб.

Рентабельность активов банка (прибыль/убыток текущего года к активам нетто), приведенная к годовому исчислению, на 1.01.2009г. составляет 1.63%.

Рентабельность капитала банка (прибыль/убыток текущего года к капиталу), приведенная к годовому исчислению, на анализируемую дату составляет 11.29%.

СОБЛЮДЕНИЕ ТРЕБОВАНИЙ ПОЛОЖЕНИЯ 254-П, 283-П

Дебетовый оборот за месяц по всем корреспондентским счетам кредитной организации в рублях, открытым в других кредитных организациях - резидентах, не превышает более чем в 4 раза дебетовый оборот по корсчету, открытому в Банке России (0.05) раза.

Деловая репутация организации контрагента, ее руководства положительная.

Кредитная история банка положительная.

Обслуживание долга заемщиком хорошее.

Начальник управления:

ФИО

Начальник отдела:

ФИО

Исполнитель:

ФИО

Краткая справка о финансовом состоянии кредитной организации



Приложение 1

Основные показатели

Наименование показателя	01.11.2008	01.12.2008		01.01.2009	
	Значение	Значение	Абс.изм.	Значение	Абс.изм.
Валюта баланса-брутто	30 090 506	32 157 142	2 066 635	33 327 181	1 170 039
Валюта баланса-нетто	13 426 068	13 802 751	376 683	15 225 162	1 422 411
Привлеченные средства	11 746 802	12 115 008	368 206	13 553 542	1 438 534
Собственные средства	1 679 266	1 687 743	8 477	1 671 619	-16 124
Активы, приносящие доход	12 396 901	12 748 048	351 147	13 252 027	503 979
Активы, не приносящие доход	1 029 167	1 054 703	25 536	1 973 135	918 431
Финансовый результат	212 010	230 314	18 304	248 305	17 990

Структура активов

Наименование показателя	01.11.2008	01.12.2008		01.01.2009	
	Значение	Значение	Абс.изм.	Значение	Абс.изм.
Активы, приносящие доход (без вычета резервов)	12 723 605	13 128 722	405 117	13 700 224	571 502
Кредиты юридическим лицам	7 652 773	7 806 225	153 452	8 124 459	318 234
Кредиты и депозиты в кредитных организациях	1 415 808	1 469 289	53 481	1 531 318	62 029
Кредиты и депозиты в Банке России	123 101	181 532	58 431	126 720	-54 812
Кредиты физическим лицам	2 155 715	2 155 651	-64	2 151 801	-3 849
Ценные бумаги	1 023 891	1 141 524	117 633	1 276 173	134 648
Прочие АПД	352 317	374 500	22 184	489 753	115 253
Активы, не приносящие доход (без вычета резервов)	1 083 359	1 111 621	28 262	2 036 031	924 410
Денежные средства	333 101	295 745	-37 356	484 063	188 318
Корсчет и другие счета в Банке России	174 511	199 353	24 843	722 555	523 202
Корсчета в других банках	304 352	346 915	42 563	549 377	202 462
Основные средства и хозяйственные затраты	221 077	223 040	1 963	239 699	16 660
Прочие АНПД	50 319	46 568	-3 751	40 337	-6 231

**Краткая справка о финансовом состоянии
кредитной организации**



Структура пассивов

Наименование показателя	01.11.2008	01.12.2008		01.01.2009	
	Значение	Значение	Абс.изм.	Значение	Абс.изм.
Привлеченные средства	11 746 802	12 115 008	368 206	13 553 542	1 438 534
Средства юридических лиц на расчетных и других счетах	1 573 754	1 520 773	-52 980	1 744 432	223 659
Депозиты юридических лиц	3 328 226	2 876 344	-451 883	2 797 308	-79 036
Средства банков, незавершенные расчеты	2 497 639	3 352 814	855 175	4 421 419	1 068 605
Вклады физических лиц	3 707 632	3 736 153	28 520	4 018 792	282 640
Выпущенные банком ценные бумаги	559 914	584 541	24 626	565 119	-19 422
Прочие привлеченные средства	79 635	44 383	-35 252	6 472	-37 911
Собственные средства	1 679 266	1 687 743	8 477	1 671 619	-16 124
Уставный капитал	331 589	331 589	0	331 589	0
Добавочный капитал, нераспределенная прибыль, непокрытый убыток	1 066 011	1 041 100	-24 911	1 005 929	-35 171
Резервный фонд	37 525	37 525	0	37 525	0
Прибыль банка	158 256	172 427	14 171	185 440	13 013
Убыток банка	0	0	0	0	0
Доходы будущих периодов	85 885	105 102	19 217	111 137	6 035
Расходы будущих периодов	0	0	0	0	0

Краткая справка о финансовом состоянии кредитной организации



Анализ межбанковских операций

Наименование показателя	01.11.2008	01.12.2008	01.01.2009
	Значение	Значение	Значение
Счета НОСТРО	304 352	346 915	549 377
Счета ЛОРО	52 315	106 901	179 355
ГЭП (счета НОСТРО-счета ЛОРО)	252 037	240 013	370 022
Кредиты и депозиты, размещенные ВСЕГО	1 538 909	1 650 821	1 658 038
Кредиты и депозиты, привлеченные ВСЕГО	2 435 263	3 234 253	4 240 417
ГЭП (МБК и депозиты размещение - привлечение)	-896 354	-1 583 432	-2 582 379
Кредиты и депозиты, размещенные сроком до востребования	87 793	210 958	174 058
Депозиты и кредиты, привлеченные сроком до востребования	97 275	98 157	504 751
ГЭП (МБК размещение - привлечение сроком до востребования)	-9 482	112 801	-330 694
Кредиты и депозиты, размещенные сроком на 1 день	38 496	7 831	3 148
Депозиты и кредиты, привлеченные сроком на 1 день	22 922	0	0
ГЭП (МБК размещение - привлечение сроком на 1 день)	15 574	7 831	3 148
Кредиты и депозиты, размещенные сроком от 2 до 7 дней	336 237	493 957	72 694
Депозиты и кредиты, привлеченные сроком от 2 до 7 дней	45 827	153 682	5 075
ГЭП (МБК размещение - привлечение сроком от 2 до 7 дней)	290 410	340 275	67 619
Кредиты и депозиты, размещенные сроком от 8 до 30 дней	343 662	184 321	629 316
Депозиты и кредиты, привлеченные сроком от 8 до 30 дней	80 133	217 442	166 483
ГЭП (МБК размещение - привлечение сроком от 8 до 30 дней)	263 529	-33 121	462 833
Кредиты и депозиты, размещенные сроком от 31 до 90 дней	85 460	103 965	133 323
Депозиты и кредиты, привлеченные сроком от 31 до 90 дней	176 037	216 627	83 932
ГЭП (МБК размещение - привлечение сроком от 31 до 90 дней)	-90 578	-112 662	49 391
Кредиты и депозиты, размещенные сроком от 91 до 180 дней	20 396	26 587	64 613

**Краткая справка о финансовом состоянии
кредитной организации**



Депозиты и кредиты, привлеченные сроком от от 91 до 180 дней	166 349	468 164	760 608
ГЭП (МБК размещение - привлечение сроком от 91 до 180 дн.)	-145 953	-441 577	-695 995
Кредиты и депозиты, размещенные сроком от 181 дня до 1 года	75 326	75 574	59 623
Депозиты и кредиты, привлеченные сроком от 181 дня до 1 года	413 852	628 248	1 277 527
ГЭП (МБК размещение - привлечение от 181 дня до 1 года)	-338 526	-552 674	-1 217 905
Кредиты и депозиты, размещенные сроком от 1 года до 3 лет	229 003	238 943	211 352
Депозиты и кредиты, привлеченные сроком от 1 года до 3 лет	505 085	466 883	454 790
ГЭП (МБК размещение - привлечение от 1 года до 3 лет)	-276 082	-227 940	-243 438
Кредиты и депозиты, размещенные сроком свыше 3 лет	321 689	302 454	309 484
Депозиты и кредиты, привлеченные сроком свыше 3 лет	927 783	985 050	987 250
ГЭП (МБК размещение - привлечение сроком свыше 3 лет)	-606 094	-682 596	-677 767
Просроченные кредиты размещенные	849	6 232	429
Просроченные проценты по предоставленным межбанковским кредитам, депозитам и прочим размещенным средствам.	29	480	0
Просроченные кредиты привлеченные	0	0	0
Просроченные проценты по полученным межбанковским кредитам, депозитам и прочим привлеченным средствам.	0	0	0
МЕЖБАНКОВСКИЕ ОПЕРАЦИИ - РАЗМЕЩЕНИЕ	1 843 290	1 998 216	2 207 414
МЕЖБАНКОВСКИЕ ОПЕРАЦИИ - ПРИВЛЕЧЕНИЕ	2 487 578	3 341 155	4 419 772
ГЭП (межбанковские операции размещение - привлечение)	-644 288	-1 342 939	-2 212 358

Краткая справка о финансовом состоянии кредитной организации



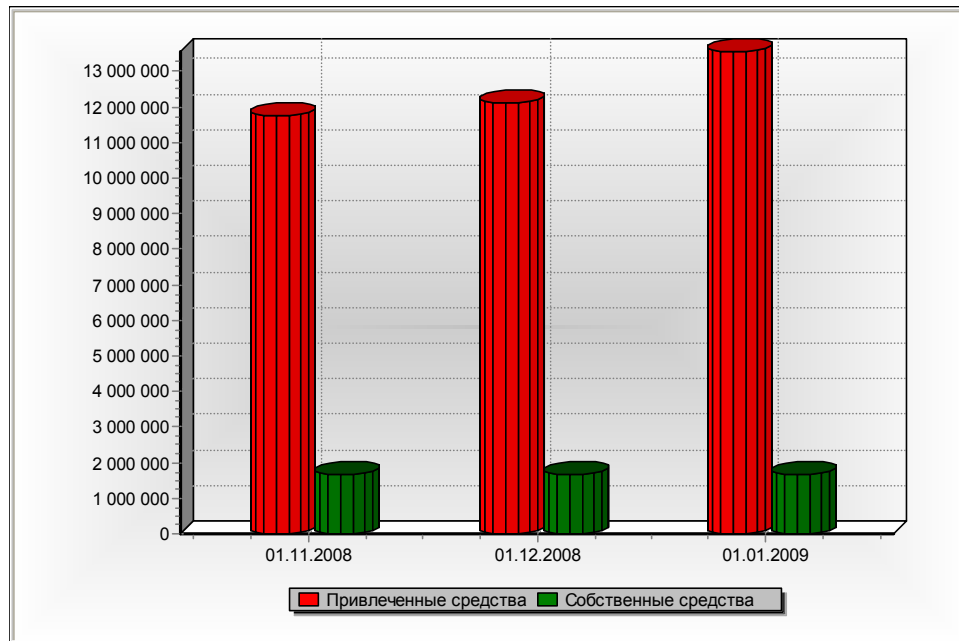
Обязательные нормативы

Наименование показателя	01.11.2008	01.12.2008	01.01.2009
	Значение	Значение	Значение
Норматив Н1	13.16	13.99	13.78
Норматив Н2	78.24	97.97	106.15
Норматив Н3	104.86	97.65	108.97
Норматив Н4	85.22	86.71	90.52
Норматив Н7	220.42	204.76	231.97
Норматив Н9.1	3.91	3.02	3.80
Норматив Н10.1	0.94	0.97	0.78
Норматив Н12	2.14	3.92	4.38

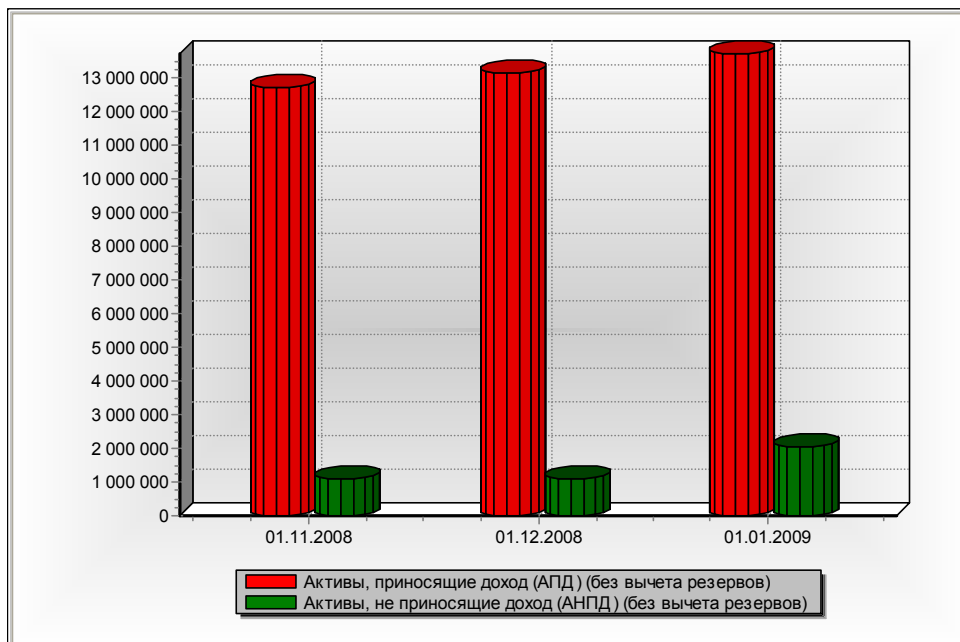
Структура собственных средств (капитала) по форме 134

Наименование показателя	01.11.2008	01.12.2008		01.01.2009	
	Значение	Значение	Абс.изм.	Значение	Абс.изм.
Собственные средства (капитал) итого:	1 815 916	2 139 363	323 446	2 200 274	60 911
Основной капитал	1 303 053	1 397 758	94 705	1 430 642	32 884
Дополнительный капитал	517 468	746 332	228 864	790 664	44 331

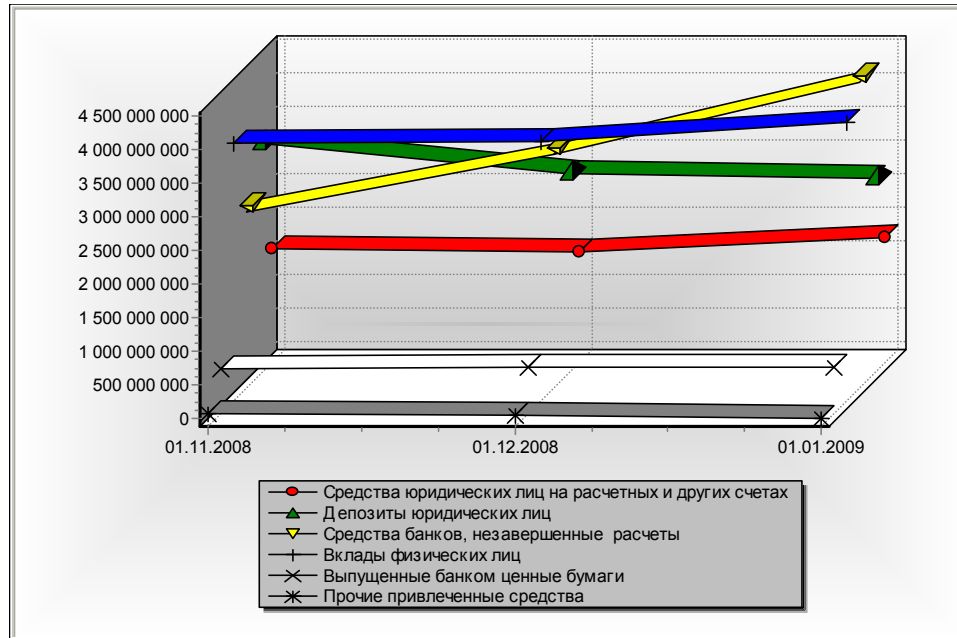
Динамика привлеченных и собственных средств



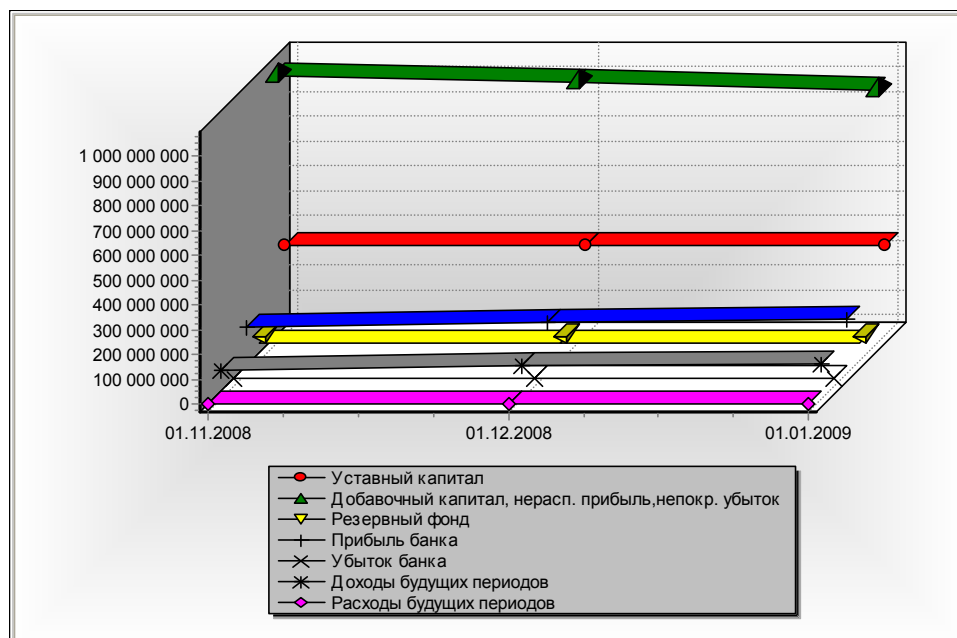
Динамика АПД и АНПД



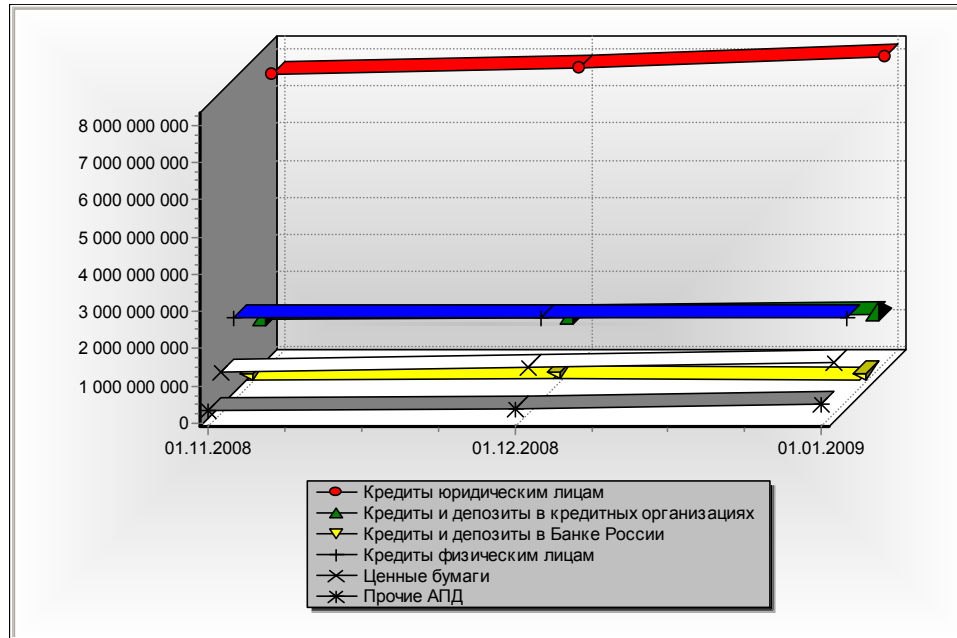
Динамика структуры привлеченных средств



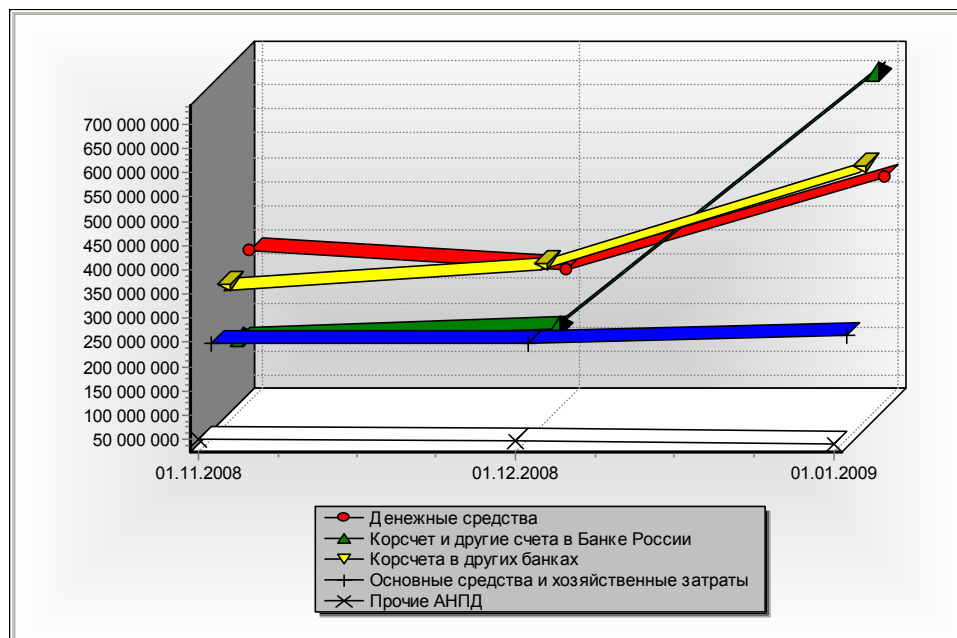
Динамика структуры собственных средств



Динамика структуры активов, приносящих доход



Динамика структуры активов, не приносящих доход



Динамика структуры собственных средств (капитала) по форме 134

