

Программный комплекс «Финансовый аналитик» от группы ИНЭК

2015



О группе ИНЭК

Год основания - 1990г.

По мнению ведущих рейтинговых агентств и экспертных изданий группа ИНЭК традиционно входит в TOP–100 крупнейших консалтинговых и IT-компаний России

Ключевые заказчики: государственные и муниципальные учреждения, министерства, крупнейшие холдинги, промышленные, финансовые и иные компании и организации, российские и иностранные банки

Сайт: www.inec.ru

Телефон: +7 (495) 786-22-30 (многоканальный)

Партнерская сеть в регионах РФ



Пользователи ПК «Финансовый аналитик» - специалисты компаний, профессиональной деятельностью которых является проведение анализа финансового состояния предприятий и организаций:

- предприятия и организации различного профиля, отраслевой принадлежности и масштабов деятельности
- органы государственного управления
- аудиторские, консалтинговые и оценочные компании
- лизинговые компании
- учебные заведения
- арбитражные управляющие
- другие организации, применяющие в своей деятельности анализ финансового состояния предприятий



Решаемые задачи

ПК «Финансовый аналитик» предназначен для проведения комплексного всестороннего анализа финансового состояния предприятий и организаций.

ПК позволяет автоматизировать решение следующих задач:

- анализ бухгалтерской и управленческой отчетности (в т.ч. анализ отчетности субъектов малого предпринимательства)
- мониторинг группы компаний
- оценка результатов деятельности предприятий по наполнению бюджетов разных уровней (федеральный, региональный, муниципальный)
- расчет бюджетной эффективности
- проведение постоянного бенчмаркинга



Преимущества и возможности

- анализ финансового состояния предприятий, находящихся как на общепринятой, так и на упрощенной системе бухгалтерского учета и налогообложения
- консолидация бухгалтерской отчетности предприятий, входящих в интегрированные холдинговые структуры
- учёт отраслевой, региональной и хозяйственной специфики при анализе финансового состояния предприятий
- реализация собственных методик финансового анализа и присвоения рейтингов
- настройка и использование собственных шаблонов текстовых отчетов
- автоматическое формирование аналитических отчетов в текстовом виде по методике ИНЭК
- наличие блока регламентируемого анализа в соответствии с нормативными документами министерств и ведомств



ПК «Финансовый аналитик»

ДОСЬЕ ПРЕДПРИЯТИЙ

Реквизиты	Отчетность
<ul style="list-style-type: none"> ■ Название, адрес, телефон, факс, ИНН, ОКПО ■ ФИО, e-mail руководителя, гл.бухгалтера ■ Вид деятельности ■ Форма собственности (ОКФО) ■ Организационно-правовая форма (ОКОПФ) 	<ul style="list-style-type: none"> ■ Бухгалтерский баланс (форма №1) ■ Отчет о финансовых результатах (форма №2) ■ Отчет о движении денежных средств (форма №4) ■ Настраиваемые формы пользователя

Поиск по реквизитам. Сбор, накопление и корректировка базы данных

ФИНАНСОВЫЙ АНАЛИЗ

Анализ и отчетность ГУП и АО	Эффективность деятельности	Собственные методики анализа
Показатель EVA	Платежеспособность	Рейтинги, ранкинги
	Финансовая устойчивость	
Анализ и отчетность неплатежеспособных предприятий	Денежные потоки	Бюджетная эффективность
	Комплексная оценка финансового состояния	

Показатели, графики, текстовые отчеты (ИНЭК, собственные)

МОНИТОРИНГ

Рейтинги, ранкинги	Сравнение предприятий по финансовым показателям	Отбор предприятий по показателям	Консолидация. Анализ отрасли, холдинга
--------------------	--	--	--



Финансовый анализ

Горизонтальный
анализ активов
и пассивов

Показатели
ликвидности

Показатели
платеже-
способности

Вертикальный
анализ активов
и пассивов



Показатели
деловой
активности

Показатели
рентабельности

Показатели
финансовой
устойчивости

Финансовое
заключение

(пример финансового заключения)

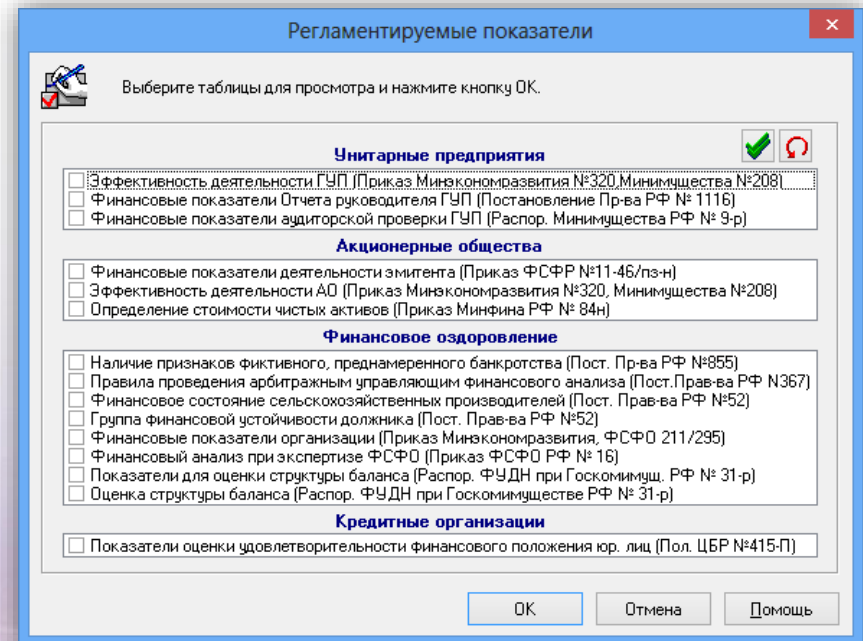


Регламентируемый анализ

Блок регламентируемого анализа в ПК «Финансовый аналитик» состоит из формируемых в автоматическом режиме отчетов по показателям, расчет которых производится в соответствии с нормативными документами министерств и ведомств

Отчеты регламентируемого анализа подразделены на 4 категории:

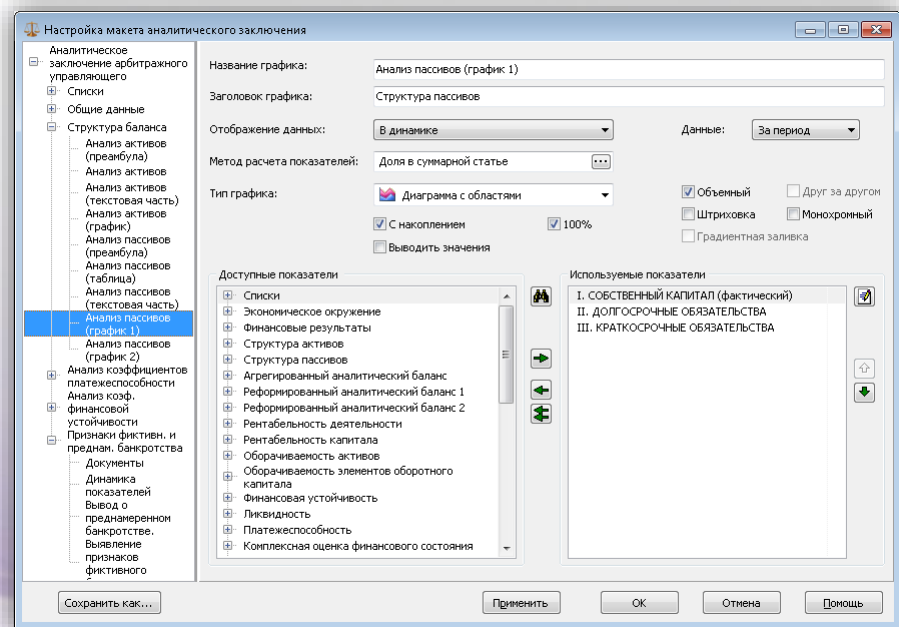
- унитарные предприятия
- акционерные общества
- финансовое оздоровление
- кредитные организации



Анализ пользователя

В ПК «Финансовый аналитик» реализована возможность создания пользователем собственных аналитических методик и отдельных аналитических показателей с целью их дальнейшего использования при:

- формировании таблиц
- построении графиков
- настройке рейтингов
- формировании текстовых аналитических заключений
([пример аналитического заключения](#))



Рейтинги

На основе оценки заданных количественных и качественных показателей предприятия ранжируются по финансовому положению

Результаты рейтингов [Анализ деятельности предприятия]

Рейтинг:

Оценка предприятия по состоянию на:

Дополнительные факторы

повышающие рейтинг не позволяющие оценить ФС как "хорошее"

не позволяющие оценить ФС как "среднее"

Наименование показателя	Значение	Оценка в баллах	Вес	Итоговый балл
АНАЛИТИЧЕСКИЕ ПОКАЗАТЕЛИ				
Аналитические показатели				
Рентабельность собственного капитала (ROE, приведенная к году), %	19,3	5,0	0,4000	2,0000
Уровень собственного капитала, %	62,5	3,0	0,2000	0,6000
Коэффициент покрытия внеоборотных активов собственным капиталом	0,904	1,0	0,2000	0,2000
Длительность оборота краткосрочной задолженности по денежным платежам, дни	87,4	3,0	0,2000	0,6000
Длительность оборота чистого производственного оборотного капитала, дни	-16,2	1,0	0,0000	0,0000
ИТОГО по группе				3,4000
КАЧЕСТВЕННЫЕ ПОКАЗАТЕЛИ				
Качественные показатели				
Наличие текущей картотеки непоплаченных расчетных документов	Нет	0,0	0,3000	0,0000
Наличие просроченной задолженности перед бюджетами разных уровней	Нет	0,0	0,1000	0,0000
Наличие отрицательной кредитной истории	Нет	0,0	0,3000	0,0000
Деловая репутация заемщика	Хорошо	1,0	0,0750	0,0750
Качество управления организацией-заемщиком	Отлично	2,0	0,0500	0,1000
Вовлеченность заемщика в судебные разбирательства	Нет	0,0	0,0750	0,0000
План развития заемщика (ТЭО кредита)	Отлично	2,0	0,1000	0,2000
ИТОГО по группе				0,3750
ИТОГО:		Хорошее		2,2505

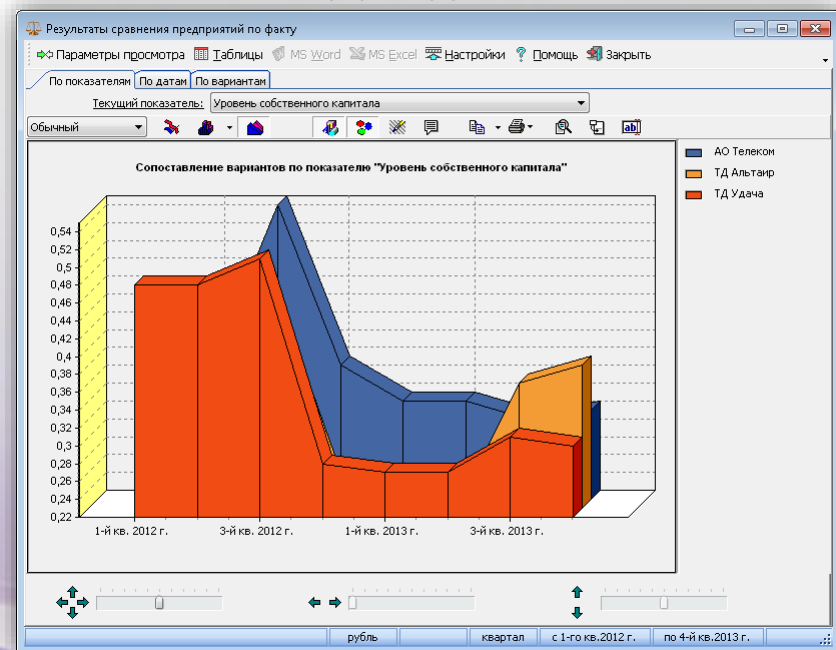
Финансовое положение предприятия - **Хорошее**



Работа с группой предприятий

ПК «Финансовый аналитик» имеет единую базу данных, в которой хранится информация о предприятиях, отчетности и результаты анализа, что позволяет:

- консолидировать бухгалтерскую отчетность предприятий, входящих в интегрированные холдинговые структуры
- анализировать данные всего холдинга, отдельных бизнес-единиц, в том числе дочерних структур и филиалов
- сортировать предприятия по интегральным показателям
- сравнивать показатели различных предприятий
- проводить аудит наличия информации в базе данных



Прайс-лист на ПК «Финансовый аналитик» версия 1.0

Программный комплекс «Финансовый аналитик» версия 1.0

Спецификация программного продукта (ПП)	Цена приобретения неисключительных прав использования ПП по лицензионному договору с гарантийным обслуживанием в течение 12 месяцев (*)		Цена комплекса услуг по сопровождению ПП по договору возмездного оказания услуг (оплачивается ежегодно) **
	за один год (оплачивается ежегодно)	бессрочно (оплачивается один раз)	
Локальная версия	16 000	48 000	8 000
Сетевая версия на 1 рабочее место	20 000	60 000	10 000
Дополнительное рабочее место	4 000	12 000	2 000

* НДС не начисляется. При приобретении ПП дополнительно оплачивается стоимость (с НДС) электронных носителей и упаковочных материалов

** Оплата по договору возмездного оказания услуг производится пользователями ПП, оплатившими приобретение неисключительных прав использования ПП по бессрочному лицензионному договору, за второй и каждый последующие годы

*** Вы можете протестировать программный комплекс «Финансовый аналитик» бесплатно



Продуктовый портфель группы ИНЭК



Контакты

- Адрес: 127299, г. Москва, ул. Клары Цеткин, д.7А
- Телефон службы продаж: +7 (495) 786-22-39
- Телефон технической поддержки:
+7 (495) 786-22-30 (многоканальный)
- E-mail: corp@inec.ru
- Сайт: www.inec.ru

